










Lekeplass i Tresse - utomhusplan

Tegnforklaring

-  Asfalt
-  Gress
-  Sand
-  Skifer

-  Eksisterende trær
-  Eksisterende buskvegetasjon

-  Parkbenk

Planområde

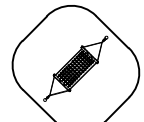
Fallretning overvann



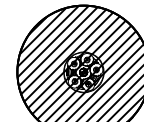
Nytt lekestativ fra Kompan ELE591103



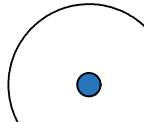
Nytt fyrtårnnett fra Kompan KPL801



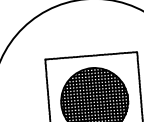
Ny hengekøye fra Kompan KPL807



Ny multispinner fra Kompan ELE400062



Nye rampball fra Rampline
Ø35 RAL5010 mørk blå
Ø50R RAL5015 blå
Ø70R RAL5010 mørk blå



Ny trampoline fra Rampline
playground loop 1,5

Utomhusplanen er tegnet opp med befaring, kart og flyfoto som grunnlag. Det er ikke gjort innmålinger. Det er derfor nødvendig med små tilpasninger på stedet.

Alle nye kanter av storgatestein. 0 cm vis.

Kristiansand kommunes 'Normal for utomhusanlegg' legges til grunn for utføring.

Plasstøpt gummidekke (playfix) Se vedlegg for fargekoder

 Gummidekke, felt 1

 Gummidekke, felt 2

 Gummidekke, felt 3

1:200 (A2)
09.01.18

