



Kristiansand
kommune

Barnehagebehovsplan 2023-2032



Sammendrag – situasjonen nå:

Etter at antall barn i barnehagealder i en lengre periode vokste til dels kraftig har kommunen nå vært inne i en periode med noe nedgang i antall barn i barnehagealder. Barnekullene født i 2018-2020 var mye lavere enn tidligere kull, mens 2021 kullet ble av mer normal størrelse. Som følge av at det forventes relativt stabilt antall barn i barnehagealder de neste årene er det ikke behov for å opprette spesielt mange nye barnehageplasser.

Barnehagebehovsplanen søker å balansere utbygging på både bydel- og delområdenivå for å gjøre hverdagen best mulig for foresatte og for å redusere transportbehovet og derved reduserte klimautslipp. Prognosene er noe usikre i og med at det går kort tid fra barn er født til foreldrene søker om barnehageplass. Andre faktorer, slik som en eventuell fjerning av den nasjonale kontantstøtten, vil kunne føre til at flere barn vil bruke barnehageplass.

Hovedopptaket i 2022 gikk greit, men det er alltid noen steder man sliter med å få plassert de siste rettighetsbarna. Dette gjaldt denne høsten spesielt Indre Randesund, og til en viss grad i Midtre Vågsbygd, Hånes og Langenes.

Rammebetingelser:

Det er en vedvarende utfordring med gjeldende finansieringssystem og rammeverk for øvrig å sikre en balansert barnehagekapasitet i det enkelte lokalområde, samtidig som det ikke bør være for mange barnehageplasser i kommunen totalt sett.

De økonomiske forutsetningene for barnehagesektoren tilsier at antall barn uten rett til plass ikke må være for høyt. Dette ettersom barn uten rett til plass pga. alder ikke finansieres av staten. Det betyr at det ikke bør overetableres barnehager. Større overkapasitet vil normalt føre til at flere barn får plass i løpet av året. Overkapasitet er positivt for foreldre ved at de lettere kan få barnehageplass i en av de barnehagene de ønsker plass i og er et fortrinn når det gjelder å tiltrekke seg utenbys arbeidskraft ved at det kan tilbys barnehageplasser - også midt i året. Det vil derimot bli dyrere for kommunen, særlig dersom det er tomme plasser i kommunale barnehager uten at bemanningen tilpasses umiddelbart.

Barnehagesituasjonen og planleggingsutfordringer:

Barnehageområdet består av til sammen 105 barnehager. Av disse er 36 kommunale barnehager, 50 private barnehager og 17 private familiebarnehager. I tillegg er det også 8 åpne barnehager som gir tilbud til barn og foreldre. Samlet er det per september 5.802 barn som har barnehageplass i Kristiansand. 58 % av barna går i privat barnehage, mens 42 % går i kommunal barnehage.

På landsbasis er ca. 50% av barnehageplassene i kommunalt eide barnehager. Bystyret vedtok et verbalforslag i Økonomiplanen for 2020-2023 om at etablering av nye barnehager i all hovedsak skal være i kommunal regi. Det er likevel ikke naturlig eller formålstjenlig at kommunen skal stå for all utbygging fremover. Det kan være naturlig at private barnehager får mulighet til å utvide antall plasser og/eller flytte og bygge ny barnehage.

Planlegging av et riktig antall barnehageplasser i kommunen kan være utfordrende. Man kan ha overkapasitet noen steder, mens man har underkapasitet andre steder. Dersom antall barn i kommunen holder seg stabilt og man likevel velger å bygge ut nye barnehageplasser i områder der det er behov for flere plasser, vil man totalt sett få for mange plasser i kommunen. Det har de siste årene vist seg at nedleggelse av små barnehager (særlig familiebarnehager) i områder der det er overkapasitet, til en viss grad motvirker overnevnte problem. I tillegg velger noen barnehager i områder med overdekning å ta ned antall plasser/stenge f.eks. en avdeling, slik at markedet på en måte også er litt selvregulerende.

Grunnlaget for barnehagebehovsplanens prioritering:

Kravet til full barnehagedekning er at det skal være nok plasser i kommunen totalt sett. I barnehagebehovsplanen er det førsteprioritet å ha nok plasser på kommunenivå, deretter på bydelsnivå og så forsøker man å utjevne skjevheter på delområdenivå. I lite sentrumsnære områder uten god tilknytning til områder nærmere sentrum/bydelscenter, har det vært foretatt utbygging for å løse området behov, selv om det har gitt noe overkapasitet på kommunenivå.

Visse delområder er mer naturlig å ha overdekning i enn andre ettersom det er fritt barnehageopptak, og at det er en tendens til at barnehager på vei mot sentrum foretrekkes. Det er derfor naturlig å legge opp til noe overkapasitet av barnehageplasser sentrumsnært og i tilknytning til sentrale kommunikasjonsakser.

Foreldres valg av barnehage kan avgjøres av mange andre forhold enn hvilken barnehage som ligger nærmest der de bor. Det kan være om barnehagen er stor eller liten, om det er en bedriftsbarnehage, om barnehagen har en spesiell pedagogisk tilnærming, har utvidet formålsparagraf, kollektivtilbudet, om barnehagen ligger i nærhet av foreldrenes jobb osv.

I barnehagebehovsplanen tas det hensyn til at det er ulik etterspørsel etter barnehageplass i de ulike bydelene. Bydel Lund høyest etterspørsel, mens Songdalen har lavest etterspørsel.

Befolkningsprognosene og tilpasning til disse:

Kommunens egne prognoser ser de siste årene ut til å treffe bedre med den reelle situasjonen enn SSBs prognosene. Kommunens prognose er derfor lagt til grunn i barnehagebehovsplanen.

Hvordan kommunens prognoser treffer er avhengig av reelle fødselstall, samt inn-/utflytting til kommunen. For prognosene på bydel og delområde gjøres det anslag på utbyggingstakten i nye byggefelt samt flyttemønster osv., så her er usikkerheten på en måte enda større.

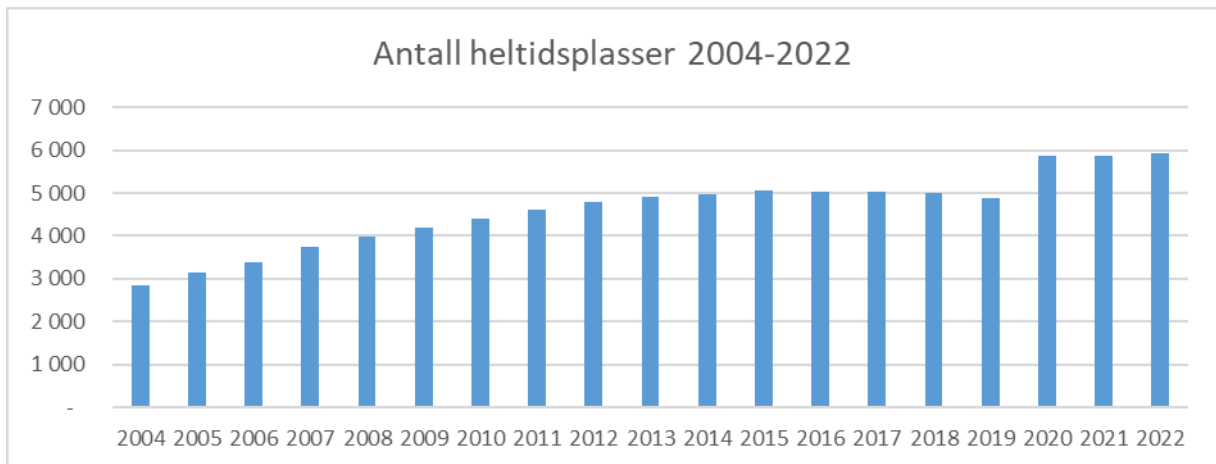
Som følge av at prognosene ikke alltid treffer, kan kommunen noen ganger måtte holde igjen planlagte utbygginger. Samtidig er det viktig å ha tilgjengelige tomter og planer i forhold til hvor det på sikt skal/kan bygges nye barnehager. Derfor legges det inn barnehagetomter i nye større utbyggingsområder. De største utfordringene med tanke på å finne egnede tomter er i allerede utbygde områder og da spesielt i sentrum.

Strategi for å løse barnehagebehovet fremover:

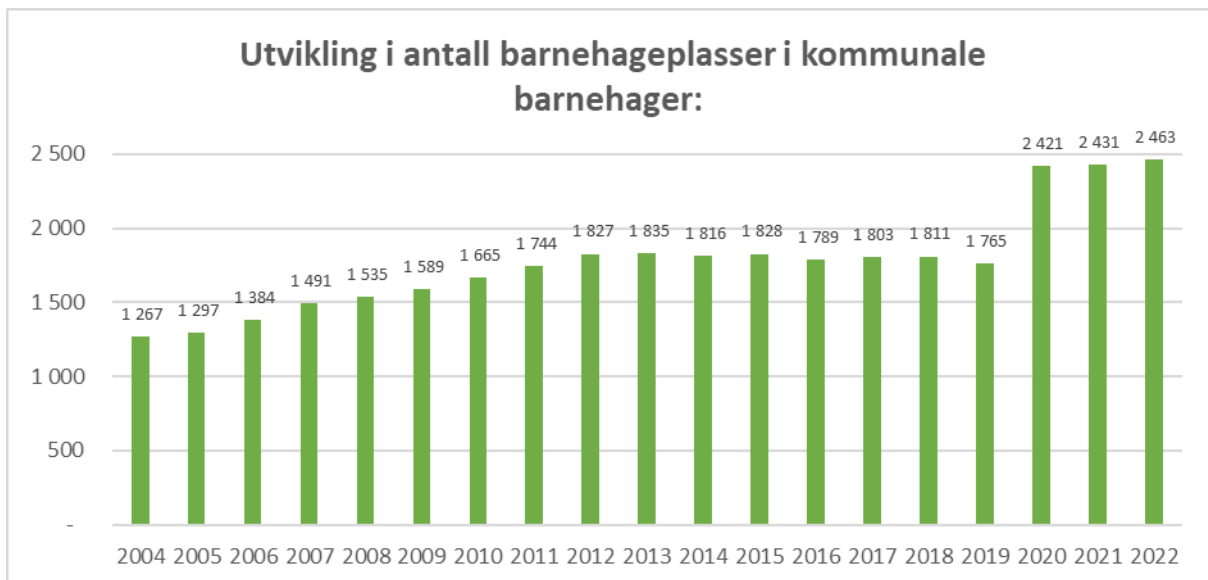
- Det bør fortsatt planlegges for litt overdekning i de sentralt plasserte delområdene ettersom en del familier i større grad ønsker barnehageplass nærmere sentrum enn motsatt vei.
- Det bør i hovedsak bygges store barnehager sentrumsnært og mellomstore barnehager i de mindre sentrale områdene.
- I større boligområder og sentralt plasserte områder bør det søkes å erverve store nok tomter slik at nye barnehager ved behov kan utvides.
- For å få en bedre balanse mellom antall barnehageplasser i privat og kommunal regi skal etablering av nye barnehager i all hovedsak være i kommunal regi.
- Kommunen fortsetter å sette av tomter i nye boligområder, men bygger ikke barnehager i nye områder før boligutbyggingen er kommet godt i gang. Man forsøker ikke å bygge ut for «toppene» i antall barn i nye boligområder.

Utvikling i antall plasser og eierform

Etter barnehageforliket i 2003 var det en storstilt utbygging av barnehageplasser i hele landet og Kristiansand var ingen unntak. Andelen barn med barnehageplass økte, flere og flere barn gikk fulltid og samtidig økte også antall barn i barnehagealder i kommunen. Fra 2004 til 2012 økte andelen heltidsplasser med hele 73%. I tillegg var det andelen små barn som økte mest, noe som medførte en særlig stor bemanningsøkning. Fra 2016 til 2019 gikk antall heltidsplasser så litt ned igjen. Økningen fra 2020 er pga. kommunesammenslåing. (Tabellen viser gamle kristiansand frem til 2021)



Det er ikke bygd mange nye kommunale barnehager de siste 15 årene, men flere kommunale barnehager er totalrenovert og/eller utvidet. Tabellen nedenfor viser utviklingen i benyttede kommunale barnehageplasser (økningen fra 2019 til 2020 skyldes kommunesammenslåingen).



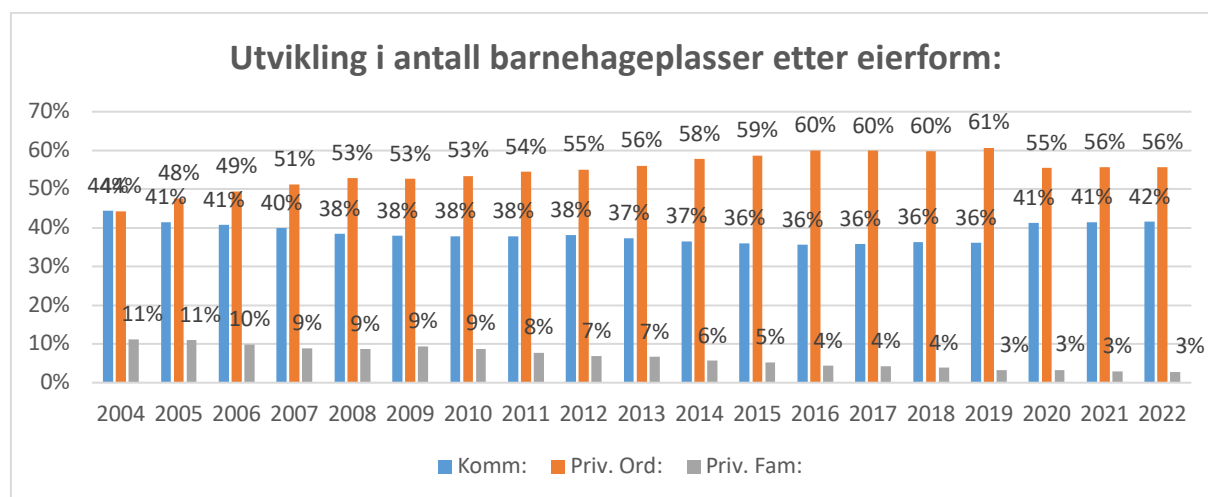
Nye og utvidede kommunale barnehager i perioden 2005-2022:

Barnehage	Godkjenningsår	Kommentar
Mosby oppvekstsenter	2021	Stod ferdig høsten 2021
Havåsen barnehage	2019	Ny i 2019.
Trollhaugen	2019	Virksomhetsoverdragelse
Sjøstjerna	2015	Ny barnehage på samme tomt, utvidelse i 2015
Birkelid barnehage	2015	To modulbygg fra ca 2011 supplert med to avd. i 2014
Bamsebo barnehage	2014	Ny barnehage på samme tomt
Finsland	2014	Ny i 2013 (erstattet bhg i bedehus 1997 og en avd. i Kilen)
Tunballen	2013	Bygget i 1991. Ny avd. i 2007 og 2009. Nytt tilbygg i 2020.
Roligheden Gård barnehage	2012	Ny, mye større barnehage på samme tomt
Møllestua barnehage	2012	Ny, større barnehage på samme tomt
Odderøya barnehage	2012	Ny/totalrenovert bhg.
Kongsgård flyktningebarnhage	2011	Ny barnehage på samme tomt
Hellinga barnehage	2011	Ny barnehage/totalrenovert bhg. på samme tomt
Åros barnehage	2011	Ny
Torvmoen	2011	Ny i 2009. Supplert med naturavdeling i 2011.
Eventyrheia	2010	Ny
Havlimyra barnehage	2010	Ny
Karuss barnehage	2009	Nytt tilbygg i 2009.
Bjørnungen	2007	Ny i 2007 (Rosseland barnehage ble avviklet)
Tinnstua barnehage	2006	Nytt bygg i 2006.
Taremareskogen barnehage	2005	Opprinnelig fra 1993. Påbygd i 2005.
Veslefrikk barnehage	2005	Utvidet med en ny avdeling i 2005.

Det er flere kommunale barnehager som er aktuelle å utvide i fremtiden.

Forholdet mellom andelen plasser i kommunale og private barnehager

Tabellen under viser utviklingen i forholdet mellom kommunale og private plasser.



Andelen kommunale barnehageplasser sank frem til 2015 for så å holde seg stabilt inntil 2020. Andelen private ordinære barnehager økte frem til 2019, mens andelen familiebarnehager har gått ned i hele perioden. I forbindelse med kommunesammenslåingen økte andelen kommunale plasser som følge av at Songdalen kun hadde kommunale barnehager.

Hoved-tabell barnehagebehovsplanen 2023-2032

Årstall	2022	2023	2024	2025	2026	2027	2028	2029	2030	2031	2032
Kommunens prognose. Antall barn 1-5 år (på høsten)	6 263	6 260	6 272	6 302	6 381	6 399	6 445	6 507	6 582	6 659	6 733
Dekningsgrad:	96 %	96 %	96 %	96 %	96 %	96 %	96 %	96 %	96 %	96 %	96 %
Beregnet etterspørsel	6 012	6 010	6 021	6 050	6 126	6 143	6 187	6 246	6 319	6 393	6 464
Antall barnehageplasser	6 344	6 344	6 344	6 344	6 344	6 344	6 344	6 344	6 344	6 344	6 344
Antall barnehageplasser i kommunen nå	6 344	6 344	6 344	6 344	6 344	6 344	6 344	6 344	6 344	6 344	6 344
Drangsvann barnehager - P		50	90	90	90	90	90	90	90	90	90
Innlemming av Kongsgård i Roligheden		-50	-50	-50	-50	-50	-50	-50	-50	-50	-50
Utvidet barnehagekapasitet i Søgne - K								50	80	100	100
Utvidelse av Voretun - K									50	50	50
Lauvåsen ny barnehage - K. Bygges for kapasitet til ca. 100 pl.		-20	-40	-60	-80	-100	-100	-100	-100	-100	-100
Naturlig utfasing av små bger	6 344	6 324	6 344	6 324	6 304	6 284	6 284	6 334	6 414	6 534	6 584
Antall barnehageplasser	6 344	6 324	6 344	6 324	6 304	6 284	6 284	6 334	6 414	6 534	6 584
Endring i antall plasser	0	-20	0	-20	-40	-60	-60	-10	70	190	240
Beregnet barnehagedekning	6 012	6 010	6 021	6 050	6 126	6 143	6 187	6 246	6 319	6 393	6 464
Beregnet etterspørsel	6 012	6 010	6 021	6 050	6 126	6 143	6 187	6 246	6 319	6 393	6 464
Antall barnehageplasser	6 344	6 324	6 344	6 324	6 304	6 284	6 284	6 334	6 414	6 534	6 584
"Ledige" plasser	332	315	323	275	179	142	97	88	96	142	120

Generelt angående tallmaterialet nedenfor:

Barnehagebehovsplanen er lagt for 10 år fremover, men alt som ligger utenfor økonomiplanperioden må sees på som en foreløpig plan for barnehageutbyggingen.

Det som er lagt inn av utbygginger i økonomiplanperioden (2023-2026) kan for private barnehager anses som en konsesjon i forhold til utbygging. Dersom private barnehager ikke benytter seg av konsesjonen innen ett år etter at barnehagen skulle vært i drift vil konsesjonen kunne frafalle.

Tabellen nedenfor viser barnehagebehovsplanen 2023-2026. Tabellen viser at en i dag rent teoretisk har 332 flere barnehageplasser enn nødvendig for å oppfylle retten til barnehageplass. I praksis har en del barnehager for en periode bevisst tatt inn færre barn enn tidligere, så alle disse plassene er ikke søkbare, men plassene kan tas i bruk igjen når behovet evt. oppstår.

Overkapasitet er positivt for foreldre ved at de lettere kan få barnehageplass i en av de barnehagene de ønsker plass i og er et fortrinn når det gjelder å tiltrekke seg utenbys arbeidskraft ved at det kan tilbys barnehageplasser - også midt i året. Det vil derimot bli noe dyrere for kommunen, særlig dersom det er tomme plasser i kommunale barnehager uten at bemanningen tilpasses umiddelbart.

Barnehagebehovsplanen i økonomiplanperioden – vedtak om nye barnehageplasser:

Årstall	2022	2023	2024	2025	2026
Kommunens prognose. Antall barn 1-5 år (på høsten)	6 263	6 260	6 272	6 302	6 381
Dekningsgrad:	96 %	96 %	96 %	96 %	96 %
Beregnet etterspørsel	6 012	6 010	6 021	6 050	6 126

Antall barnehageplasser	2022	2023	2024	2025	2026
Antall barnehageplasser i kommunen nå	6 344	6 344	6 344	6 344	6 344
Drangsvann barnehager - P		50	90	90	90
Innlemming av Kongsgård i Roligheden		-50	-50	-50	-50
Naturlig utfasing av små bhger		-20	-40	-60	-80
Antall barnehageplasser	6 344	6 324	6 344	6 324	6 304
Endring i antall plasser	0	-20	0	-20	-40

Beregnet barnehagedekning	2022	2023	2024	2025	2026
Beregnet etterspørsel	6 012	6 010	6 021	6 050	6 126
Antall barnehageplasser	6 344	6 324	6 344	6 324	6 304
"Ledige" plasser	332	315	323	275	179

Antall "ledige" plasser forventes de neste 4 årene å reduseres fra 332 til 179, altså med 153 plasser. Det er basert på de siste års erfaringer lagt til grunn at det forsvinner 20 plasser per år, altså 80 plasser i fire års- perioden, som følge av at små barnehager/familiebarnehager legger ned. Beregningen er gjort ut fra situasjonen etter hovedopptaket på høsten. Etter hovedopptaket er det løpende opptak og det vil være langt færre ledige plasser/mindre overkapasitet på våren.

Endringer i forhold til økonomiplan 2022-2025:

- Læringsverkstedet Grim:
50 nye plasser. Læringsverkstedet har trukket seg og ønsker ikke lenger å relokalisere og utvide denne barnehagen. Det ser ikke ut som en trenger flere plasser i området og økningen av antall plasser er tatt ut av planen.
- Barnehage på Drangsvann:
Det ble i Økonomiplan 2022 - 2025 vedtatt ny privat barnehage på Drangsvann, som er området der kommunen har størst behov for barnehageplasser. Læringsverkstedet har, begrunnet i endrede rammebetingelser for private barnehager, trukket seg fra å bygge og drive barnehagen. Ny barnehageeier har inngått intensjonsavtale med tomteeier og er i gang med planlegging av bygging av barnehagen, som ventes ferdigstilt i løpet av 2023.
- Flytting av Kongsgård barnehage til Roligheden gård barnehage:
Det er svært god barnehagedekning generelt i Kristiansand og særlig på Lund. Derfor bør kapasiteten i dette området tas noe ned ut fra økonomiske hensyn og av hensyn til driftsbetingelsene for barnehagene i området.
Det vurderes som mulig å flytte barnehagetilbudet og de ansatte på Kongsgård barnehage til Roligheden, som har god kapasitet. Dette vil ta ned den samlede kapasiteten noe og det vurderes å være gode forutsetninger for å ivareta de særlige behovene disse barna har samtidig som de vil ha tilknytning til et norskspråklig miljø. Barnehagebygget som Kongsgård flytter ut av vil kunne fungere som en bufferbarnehage/erstatningsbarnehage dersom behovet gjør det nødvendig.

Spiren barnehagene

I økonomiplanen for 2020-2023 ble Spiren gitt anledning til å reetablere sine den gang 4 lokasjoner (80 plasser) til en sentrumsnær plassering på Tangvall.

Behov for nye barnehageplasser pr. bydel:

Det er forskjell i reell etterspørsel etter barnehageplass i de ulike bydelene. Dette er hensyntatt i barnehagebehovsplanen ved at det er innarbeidet ulike etterspørselsprosenten for bydelene. Nedenfor vises forventede ledige plasser i bydelene etter at barnehageopptaket er ferdig på høsten.

"Ledige plasser" de neste 10 år, inkl. planlagte nye plasser:

Bydel	Bydel	2022	2023	2024	2025	2026	2032	Nye plasser
1	Bydel - Vågsbygd:	58	58	64	55	41	-1	50
2	Bydel - Sentrum:	-1	7	13	4	-16	-3	50
3	Bydel - Lund:	126	72	63	58	49	11	-50
4	Bydel - Tveit/Randesund:	11	55	70	49	13	37	190
5	Bydel - Søgne	70	51	43	35	17	19	100
6	Bydel - Songdalen	68	71	70	73	73	57	0
	"Ledige plasser"	332	315	323	275	179	120	340

Tabellen ovenfor viser forventet overkapasitet/ledige plasser på våren hensyntatt de nye Barnehager/barnehageplassene som vises i hovedtabellen. Lund har størst overkapasitet og vil etter befolkningsprognosene også ha god kapasitet i hele økonomiplanperioden. I bydel 4 Tveit Randesund hadde det blitt stor underdekning uten ny barnehage på 90 plasser på Drangsvann i fra 2023, samt ny barnehage på Lauvåsen med 100 plasser en gang før 2032.

Søgne ser ut fra prognosene å trenge ny barnehage en gang før 2032 og det er derfor lagt til grunn en ny barnehage med 100 plasser i 2031. Plassene som er lagt inn etter økonomiplan perioden vedtas ikke og det vil normalt bli endringer på disse da befolkningsprognosene nødvendigvis ikke slår til både totalt for kommunen og spesielt ikke på bydelsnivå eller delområdenivå. Nedenfor beskrives situasjonen i hver bydel. Det som står som beskrivelse av status gjelder hovedopptaket høsten 2022.

Bydel 1 - Vågsbygd (Delområde: Flekkerøy, Voie/Møvig, Midtre Vågsbygd og Slettheia)

Bydelen har totalt sett overkapasitet av barnehageplasser og ser ut til å ha mer enn nok barnehageplasser i mange år fremover. Det forventes en at antall barn holder seg nokså stabilt frem til 2026, mens antall barn vil vokse ganske mye etter det (Ca. 100 barn de neste 10 år).

Det har vært litt press i midtre Vågsbygd. Det gjøres ingen endringer i barnehagekapasiteten i økonomiplanperioden, men det pågår ett mulighetsstudie med tanke på fremtidig bruk/utvikling av tomte til Voie skole. Dette med tanke på å reetablere og på sikt utvide Voie barnehage i sammenheng med boligutvikling eller annen tjenesteutvikling, for eksempel omsorg. En har mulighet til å utvide både Skårungen og Auglandstjønn.

Status høsten 2022:

Flekkerøy: God dekning

Voiebyen: God dekning

Midtre Vågsbygd: Noe underdekning, flere barn har fått plass i Voiebyen og på Grim.

Slettheia: God dekning

Bydel 2 - Sentrum (Delområde: Hellemyr, Tinnheia, Grim, Kvadraturen/Eg, Strai og Mosby)

Sentrum har teoretisk ca. like mange barnehageplasser som en trenger. Det ventes god balanse/litt overkapasitet de neste årene. Det forventes en marginal nedgang i antall barn i bydelen frem til 2026, mens antall barn forventes å vokse litt etter det.

Status høsten 2022:

Hellemyr: God dekning

Tinnheia: God dekning

Grim: God dekning

Kvadraturen/Eg: Litt ledige plasser i noen barnehager, mens ventelister på andre

Strai: God dekning

Mosby: God dekning

Bydel 3 - Lund (Delområde: Lund/Sødal, Kongsgård/Gimlekollen og Justvik/Ålefjær)

Tabellen viser at det teoretisk er 130 ledige plasser, i praksis er det nok litt mindre. De ledige plassene er hovedsakelig i delområde Lund. Bjørndalen barnehage ble åpnet i høst og hadde mange ledige plasser i begynnelsen av barnehageåret. Antall barn i barnehagealder forventes å vokse med litt fremover.

Status høsten 2022:

Lund/Sødal: God dekning

Kongsgård/Gimlekollen: god dekning

Justneshalvøya/Justvik/Ålefjær: God balanse i opptaket, men ganske mange barn går i barnehage i annet delområde enn de bor i.

Bydel 4 - Tveit/Randesund (Delområde: Tveit, Hånes, Søm/Torsvikheia og Randesund)

Det forventes stor økning i antall barn i barnehagealder (74 barn frem til 2026 og 147 barn

frem til 2032). Det er vedtatt ny barnehage på Drangsvann fra høsten 2023 som vil gjøre det lettere å få barnehageplass i Indre Randesund.

Status høsten 2022:

Tveit: God dekning

Ve/Hamre: God dekning

Hånes: Noe underdekning

Indre Randesund: Underdekning/ventelister.

Dvergsnes: God balanse (Noe økt etterspørsel pga. barn fra Indre Randesund)

Ytre Randesund: God balanse

Bydel Søgne - (Delområde: Langenes, Nygård og Lunde)

Det vil etter beregningene være god kapasitet frem til 2026. Ny prognoser tilsier en vekst på 47 barn frem til 2026 og ca. 150 barn frem til 2032. Basert på den veksten trengs det ny barnehage fra ca. 2029.

Status høsten 2022:

Langenes: Noe underdekning

Nygård: God balanse

Lunde: God balanse

Bydel Songdalen - (Delområde Finsland, Nodeland og Rosseland)

Det ser ut til å bli god kapasitet i Songdalen i lang tid fremover. Det forventes en nedgang på 19 barn frem til 2026, mens antall barn i 2032 forventes å bli omtrent likt med i 2022.

Status høsten 2022:

Finsland: God dekning

Nodeland: God dekning

Rosseland: God dekning

Tallgrunnlag:

Barnehagene pr. bydel:

Barnehage	Bydel	Delområde	Sum bhg. plasser til disp.
Læringsverkstedet barnehage avd Flekkerøya barn	1	01. Flekkerøy	77
Læringsverkstedet barnehage avd Lindebøskauen	1	01. Flekkerøy	99
Taremareskogen barnehage	1	01. Flekkerøy	55
Andungen barnehage	1	02. Voiebyen	110
Kanutten familiebarnehage	1	02. Voiebyen	8
Læringsverkstedet barnehage avd Bråvannsåsen b	1	02. Voiebyen	63
Læringsverkstedet barnehage avd Ravneheia	1	02. Voiebyen	68
Mummidalen barnehage	1	02. Voiebyen	36
Ternevig barnehage	1	02. Voiebyen	29
Voietun barnehage	1	02. Voiebyen	51
Auglandstjønn barnehage	1	03. Vågsbygd	72
Karuss barnehage	1	03. Vågsbygd	63
Rognelia familiebarnehage	1	03. Vågsbygd	9
Skårungen barnehage	1	03. Vågsbygd	50
Vågsbygd familiebarnehage	1	03. Vågsbygd	9
Vågsbygd Fus Barnehage	1	03. Vågsbygd	197
Eplehagen barnehage	1	04. Slettheia	94
Fiskåtangen barnehage	1	04. Slettheia	18
Linerla barnehage	1	04. Slettheia	68
Nedre Slettheia familiebarnehage	1	04. Slettheia	8
Slettheia familiebarnehage	1	04. Slettheia	10
Øvre Slettheia oppvekstsenter avd barnehage	1	04. Slettheia	100

Barnehage	Bydel	Delområde	Sum bhg. plasser til disp.
Hellemyr barnehage	2	05. Hellemyr	42
Læringsverkstedet barnehage avd Skomagergada	2	05. Hellemyr	40
Læringsverkstedet barnehage avd Solkollen barnel	2	05. Hellemyr	156
Tinnstua barnehage	2	06. Tinnheia	63
Hellinga barnehage	2	07. Grim	81
Læringsverkstedet barnehage avd Grim	2	07. Grim	32
Møllestua barnehage	2	07. Grim	99
Ravnedalen barnehage	2	07. Grim	49
Stasjonshaven barnehage	2	07. Grim	28
Wergelandsveien barnehage	2	07. Grim	13
Alvejordet Steinerbarnehage	2	08. Kvadraturen / Eg	32
Fergefjellet barnehage	2	08. Kvadraturen / Eg	35
Kløvergården barnehage	2	08. Kvadraturen / Eg	54
Odderøya barnehage	2	08. Kvadraturen / Eg	51
Revehiet naturbarnehage	2	08. Kvadraturen / Eg	18
Trollhaugen barnehage	2	08. Kvadraturen / Eg	39
Eventyrskogen barnehage	2	12. Strai	34
Strai barnehage	2	12. Strai	52
Høietun barnehage	2	13. Mosby	35
Mosby oppvekstsenter, avd. barnehage	2	13. Mosby	120

Barnehage	Bydel	Delområde	Sum bhg. plasser til disp.
Bamsebo barnehage	3	09. Lund / Sødal	84
Blåmann Steinerbarnehage	3	09. Lund / Sødal	36
Hokus Pokus barnehage	3	09. Lund / Sødal	130
Kongsgård barnehagesenter	3	09. Lund / Sødal	46
Lillebo familiebarnehage	3	09. Lund / Sødal	8
Lund barnehage	3	09. Lund / Sødal	38
Læringsverkstedet barnehage avd Kuholmen	3	09. Lund / Sødal	51
Roligheden Gård barnehage	3	09. Lund / Sødal	215
Solsikken familiebarnehage	3	09. Lund / Sødal	10
Bergtorasvei barnehage	3	11a. Gimlekollen / Kongsgård	67
Bjørndalen barnehage	3	11a. Gimlekollen / Kongsgård	76
Lindtjønn Fus avd. Luises vei	3	11a. Gimlekollen / Kongsgård	88
Læringsverkstedet barnehage avd Bispegra	3	11a. Gimlekollen / Kongsgård	61
Læringsverkstedet barnehage avd Gimlekollen	3	11a. Gimlekollen / Kongsgård	63
Læringsverkstedet barnehage avd Presteheia	3	11a. Gimlekollen / Kongsgård	111
Havlimyra barnehage	3	11b. 14. 15. Fagerholt Justnes Justvik Ålefjær	150
Jegersberg barnehage	3	11b. 14. 15. Fagerholt Justnes Justvik Ålefjær	39
Kalvehagen familiebarnehage avd. Kalvene	3	11b. 14. 15. Fagerholt Justnes Justvik Ålefjær	10
Kalvehagen familiebarnehage avd. Hundremetersk	3	11b. 14. 15. Fagerholt Justnes Justvik Ålefjær	10
Læringsverkstedet barnehage avd Eidet barnehage	3	11b. 14. 15. Fagerholt Justnes Justvik Ålefjær	140

Barnehage	Bydel	Delområde	Sum bhg. plasser til disp.
Brattvolltoppen familiebarnehage	4	16. Tveit	10
Læringsverkstedet barnehage avd Tveit	4	16. Tveit	76
Refshalen gårdsbarnehage	4	16. Tveit	15
Trollstua barnehage Boen AS	4	16. Tveit	34
Hvetekornet familiebarnehage	4	17. Hånes inkl. Lauvåsen	9
Jordbærveien barnehage	4	17. Hånes inkl. Lauvåsen	69
Læringsverkstedet barnehage avd Solkollen Hånes	4	17. Hånes inkl. Lauvåsen	170
Læringsverkstedet barnehage avd Sørlandsparken	4	17. Hånes inkl. Lauvåsen	77
Rakkerungan barnehage	4	17. Hånes inkl. Lauvåsen	24
Timenes gårdsbarnehage	4	17. Hånes inkl. Lauvåsen	20
Askeladden barnehage	4	18a. Indre Randesund	40
Lindtjønn Fus avd. Rødhette	4	18a. Indre Randesund	39
Læringsverkstedet barnehage avd Liantjønn barnehage	4	18a. Indre Randesund	116
Læringsverkstedet barnehage avd Solkollen barnehage	4	18a. Indre Randesund	86
Portveien familiebarnehage	4	18a. Indre Randesund	10
Snikkedalen familiebarnehage	4	18a. Indre Randesund	9
Søm barnehage	4	18a. Indre Randesund	32
Veslefrikk barnehage	4	18a. Indre Randesund	64
Espira Dvergsnes barnehage	4	18b. Dvergsnes	127
Maritippen barnehage	4	18b. Dvergsnes	134
Maurtua barnehage	4	18b. Dvergsnes	82
Blekkulf barnehage	4	19. Ytre Randesund	18
Læringsverkstedet barnehage avd Fidje barnehage	4	19. Ytre Randesund	120
Rakkerungan gårdsbarnehage	4	19. Ytre Randesund	33

Barnehage	Bydel	Delområde	Sum bhg. plasser til disp.
Blåsmoen familiebarnehage	5	20a. Langenes	10
Solstrålen barnehage	5	20a. Langenes	65
Stokkelandsåsen familiebarnehage	5	20a. Langenes	9
Torvmoen barnehage	5	20a. Langenes	63
Åros barnehage	5	20a. Langenes	80
Hølleveien familiebarnehage	5	20b. Nygård	10
Læringsverkstedet barnehage avd Søgne	5	20b. Nygård	93
Salemsveien familiebarnehage	5	20b. Nygård	10
Sjøstjerna barnehage	5	20b. Nygård	90
Spiren barnehage Hvitveisen (inkl. Blåveisen)	5	20b. Nygård	34
Espira Vedderheia barnehage	5	21. Lunde	117
Havåsen barnehage	5	21. Lunde	110
Lisebo familiebarnehage	5	21. Lunde	9
Spiren barnehage Tareskogen (Inkl. Leirklatten)	5	21. Lunde	41

Barnehage	Bydel	Delområde	Sum bhg. plasser til disp.
Finsland barnehage	6	22. Finsland	71
Eventyrheia barnehage	6	24. Nodeland	100
Tunballen barnehage	6	24. Nodeland	77
Birkelid barnehage	6	25. Brennåsen / Rosseland	65
Bjørningen barnehage	6	25. Brennåsen / Rosseland	78

"Ledige plaser" hensyntatt nye utbygginger:

Bydel	Delområde	2022	2023	2024	2025	2026	2032	Nye pl i perioden
1	01. Flekkeøya	17	26	18	13	10	2	
1	02. Voiebyen	-37	-21	-14	-27	-31	-12	50
1	03. Midtre Vågsbygd	16	10	9	21	24	-5	
1	04. Slettheia	61	42	52	48	38	14	
2	05. Hellemyr	-25	-25	-20	-21	-27	-26	
2	06. Tinneha	-80	-77	-76	-77	-82	-78	
2	07. Grim	49	64	67	70	65	48	
2	08. Kvaderaturen/Eg	20	3	2	-6	-9	22	50
3	09. Lund/Sødal	72	17	14	10	2	-15	-50
3	11a. Gimlekollen / Kongsgård	198	205	203	199	200	179	
3	11b. 14. 15. Fagerholt Justnes	-145	-150	-155	-151	-152	-153	
2	12. Strai	-7	-2	-5	-6	-7	-9	
2	13. Mosby	43	44	44	44	44	39	
4	16 a. Tveit	-43	-56	-58	-66	-71	-89	
4	17. Hånes inkl. Lauvåsen	70	69	59	51	41	125	100
4	18 a. Indre Randesund	-87	-38	-13	-20	-29	-60	90
4	18 b. Dvergsnes	45	54	61	66	60	56	
4	19. Ytre Randesund	27	26	21	18	13	6	
5	20a. Langenes	74	67	61	51	40	24	
5	20b. Nygård	27	23	26	27	26	-3	
5	21. Lunde	-31	-38	-44	-43	-48	-2	100
6	22. Finsland	14	14	15	18	19	16	
6	24. Nodeland	-26	-26	-31	-31	-31	-43	
6	25. Brennåsen / Rosseland	80	83	85	86	85	83	
	Totalsum	332	315	323	275	179	120	340

Antall barn i bydelen:**Endring:**

Bydel	2022	2023	2024	2025	2026	2032	frem til 2026	frem til 2032
Bydel - Vågsbygd:	1 308	1 305	1 294	1 300	1 312	1 406	3	97
Bydel - Sentrum:	1 086	1 073	1 062	1 066	1 081	1 113	-5	27
Bydel - Lund:	1 304	1 305	1 312	1 314	1 321	1 355	17	51
Bydel - Tveit/Randesund:	1 439	1 441	1 463	1 480	1 513	1 586	74	147
Bydel - Søgne	733	751	757	763	780	884	47	151
Bydel - Songdalen	393	386	384	377	374	390	-19	3
Sum	6 263	6 260	6 272	6 302	6 381	6 733	118	471



Kristiansand
kommune

Postboks 4
4685 Nodeland
Tlf: 38 07 50 00
www.kristiansand.kommune.no