




Kristiansand
kommune

Barnehagebehovsplan 2022-2031



Sammendrag – situasjonen nå:

Etter at antall barn i barnehagealder i en lengre periode vokste til dels kraftig har kommunen nå vært inne i en periode med noe nedgang i antall barn i barnehagealder. De tre siste barnekullene har vært unormalt lave, men våren 2021 er det født omtrent like mange barn som snittet av de 10 siste årene. Dette er det justert for i prognosen, men kun for 2022 kullet, slik at man ikke rokker ved prognosen forøvrig.

Som følge av at det forventes relativt stabilt antall barn i barnehagealder de neste årene er det ikke behov for å opprette spesielt mange nye barnehageplasser. Barnehagebehovsplanen søker å balansere utbygging på både bydel- og delområdenivå for å gjøre hverdagen best mulig for foresatte og for å redusere transportbehovet og derved reduserte klimautslipp. Prognosene er noe usikre i og med at det går kort tid fra barn er født til foreldrene søker om barnehageplass. Andre faktorer, slik som en eventuell fjerning av den nasjonale kontantstøtten som omtalt i Hurdalsplattformen, vil kunne føre til at flere barn vil bruke barnehageplass.

Hovedopptaket i 2021 gikk greit, men det er alltid noen steder man sliter med å få plassert de siste rettighetsbarna. Dette gjaldt Midtre Vågsbygd, Hellemyr og Indre Randesund. Andre steder var det god kapasitet, særlig Flekkerøy, Voie, Slettheia, Grim, Lund, Tveit, Ytre Randesund, Søgne og Songdalen.

Rammebetingelser:

Det er en vedvarende utfordring med gjeldende finansieringssystem og rammeverk for øvrig å sikre en balansert barnehagekapasitet i det enkelte lokalområde, samtidig som det ikke bør være for mange barnehageplasser i kommunen totalt sett.

De økonomiske forutsetningene for barnehagesektoren tilsier at antall barn uten rett til plass ikke må være for høyt. Dette ettersom barn uten rett til plass pga. alder ikke finansieres av staten. Det betyr at det ikke bør overetableres barnehager. Barn som fyller ett år senest i løpet av november har rett til barnehageplass og er sånn sett finansiert av staten gjennom rammetilskuddet. Etter hovedopptaket i august er det et løpende opptak ved at barn uten rett til plass blir tatt opp i barnehager som har ledig plass. Større overkapasitet vil normalt føre til at flere barn får plass i løpet av året. Overkapasitet er positivt for foreldre ved at de lettere kan få barnehageplass i en av de barnehagene de ønsker plass i og er et fortrinn når det gjelder å tiltrekke seg utenbys arbeidskraft ved at det kan tilbys barnehageplasser - også midt i året. Det vil derimot bli noe dyrere for kommunen, særlig dersom det er tomme plasser i kommunale barnehager uten at bemanningen tilpasses umiddelbart.

Barnehagesituasjonen og planleggingsutfordringer:

Barnehageområdet består av til sammen 104 barnehager. Av disse er 36 kommunale barnehager, 51 private barnehager og 18 private familiebarnehager. I tillegg er det 7 åpne barnehager. Samlet er det litt over 5.800 barn som har barnehageplass i Kristiansand. Per 15.09.19 går 41% av barna i kommunal barnehage og 59% i privat barnehage.

På landsbasis er ca. 50% av barnehageplassene i kommunal regi. Bystyret vedtok et verbalforslag i Økonomiplanen for 2020-2023 om at etablering av nye barnehager i all hovedsak skal være i kommunal regi. Det er likevel ikke naturlig eller formålstjenlig at kommunen skal stå for all utbygging fremover. Det kan være naturlig at private barnehager får mulighet til å utvide antall plasser og/eller flytte og bygge ny barnehage. I de tilfeller der private barnehager allerede har fått konsesjonen kan den ikke trekkes, eller skyves på, så sant ikke den private aktøren går med på det.

Planlegging av et riktig antall barnehageplasser i kommunen kan være utfordrende. Man kan ha overkapasitet noen steder, mens man har underkapasitet andre steder. Dersom antall barn i kommunen holder seg stabilt og man likevel velger å bygge ut nye barnehageplasser i områder der det er behov for flere plasser, vil man totalt sett få for mange plasser i kommunen. Det har de siste årene vist seg at nedleggelse av små barnehager (særlig familiebarnehager) i områder der det er overkapasitet, til en viss grad motvirker overnevnte problem. I tillegg velger noen barnehager i områder med overdekning å ta ned antall plasser/stenge f.eks. en avdeling, slik at markedet på en måte også er litt selvregulerende.

Det er kun ca. ett år fra barn blir født til de har rett på barnehageplass, noe som også betyr at befolkningsprognosene er mer usikre enn for eksempel i forhold til antall elever som skal ha skoleplass. Det skjer også mye flytting internt i kommunen før foreldrene får barn i skolepliktig alder. Det tar relativt lang tid fra en ny barnehage vedtas bygget, til den står ferdig. Vedtak om bygging, lokalisering, regulering og prosjektering tar normalt omtrent 2-3 år. I tillegg kommer byggetid på ett til halvannet år, slik at en ny barnehage kan først forventes å stå ferdig ca. 3-4 år etter at den er vedtatt bygget. Utvidelse av eksisterende barnehager vil normalt kunne være på plass 2-3 år etter vedtak. Modulbygg/brakkerygg går fort å sette opp, men blir relativt kostbart og bør bare benyttes som løsning i spesielle tilfeller.

Kommunen jobber aktivt for å rekruttere barn med minoritetsbakgrunn inn i barnehage. Det er kapasitetsutfordringer/underkapasitet i noen av områdene der det stor andel minoritetsspråklige barn. For å øke andelen minoritetsspråklige barn i barnehage, burde kommunen hatt bedre kapasitet i disse områdene.

Grunnlaget for barnehagebehovsplanens prioritering:

Kravet til full barnehagedekning er at det skal være nok plasser i kommunen totalt sett. I barnehagebehovsplanen er det førsteprioritet å ha nok plasser på kommunenivå, deretter på bydelsnivå og så forsøker man å utjevne skjevheter på delområdenivå. I lite sentrumsnære områder uten god tilknytning til områder nærmere sentrum/bydelssenter, har det vært foretatt utbygging for å løse områdets behov, selv om det har gitt noe overkapasitet på kommunenivå.

Visse delområder er mer naturlig å ha overdekning i enn andre ettersom det er fritt barnehageopptak, samt at det er en tendens til at barnehager på vei mot sentrum foretrekkes. Det er naturlig å skjele til utbyggingsprogrammet å legge opp til teoretisk overkapasitet av barnehageplasser sentrumsnært, samt å plassere noen barnehager langs bussmetroen.

Foreldres valg av barnehage kan avgjøres av mange andre forhold enn hvilken barnehage som ligger nærmest der de bor. Det kan være om barnehagen er stor eller liten, om det er en bedriftsbarnehage, om barnehagen har en spesiell pedagogisk tilnærming, har utvidet formålsparagraf, kollektivtilbudet, om barnehagen ligger i nærhet av foreldrenes jobb osv.

I barnehagebehovsplanen tas det hensyn til at det er ulik etterspørsel etter barnehageplass i de ulike bydelene. Bydel Lund høyest etterspørsel, mens Songdalen har lavest etterspørsel.

Befolkningsprognosene og tilpasning til disse:

Kommunens egne prognoser ser de siste årene ut til å treffe bedre med den reelle situasjonen enn SSBs prognose. Kommunens prognose er derfor lagt til grunn i barnehagebehovsplanen.

Hvordan kommunens prognoser treffer er avhengig av reelle fødselstall, samt inn-/utflytting til kommunen. For prognosene på bydel og delområde gjøres det anslag på utbyggingstakten i nye byggefelt samt flyttemønster osv., så her er usikkerheten på en måte enda større.

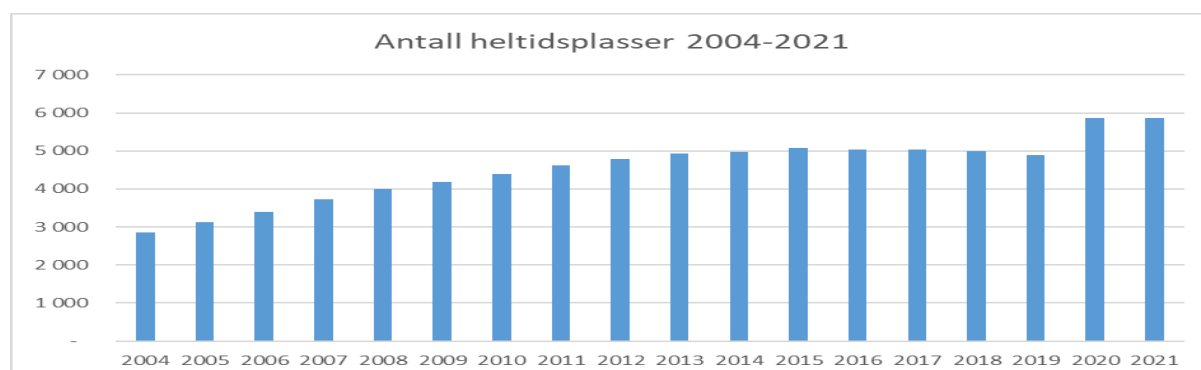
Som følge av at prognosene ikke alltid treffer, kan kommunen noen ganger måtte holde igjen planlagte utbygginger. Samtidig er det viktig å ha tilgjengelige tomter og planer i forhold til hvor det på sikt skal/kan bygges nye barnehager. Derfor legges det inn barnehagetomter i nye større utbyggingsområder. De største utfordringene med tanke på å finne egnede tomter er i allerede utbygde områder og da spesielt i sentrum.

Strategi for å løse barnehagebehovet fremover:

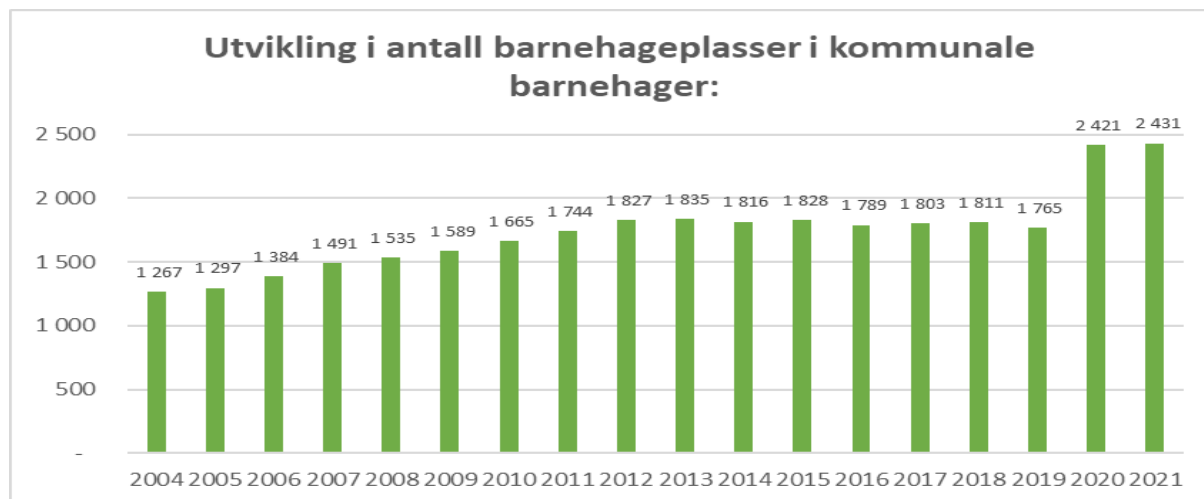
- Det bør fortsatt planlegges for litt overdekning i de sentralt plasserte delområdene ettersom en del familier i større grad ønsker barnehageplass nærmere sentrum enn motsatt vei.
- Det bør i hovedsak bygges store barnehager sentrumsnært og mellomstore barnehager i de mindre sentrale områdene.
- I større boligområder og sentralt plassert områder bør det søkes å erverve store nok tomter slik at nye barnehager ved behov kan utvides.
- For å få en bedre balanse mellom antall barnehageplasser i privat og kommunal regi skal etablering av nye barnehager i all hovedsak være i kommunal regi.
- Kommunen fortsetter å sette av tomter i nye boligområder, men bygger ikke barnehager i nye områder før boligutbyggingen er kommet godt i gang. Man forsøker ikke å bygge ut for «toppene» i antall barn i nye boligområder.

Utvikling i antall plasser og eierform

Etter barnehageforliket i 2003 var det en storstilt utbygging av barnehageplasser i hele landet og Kristiansand var ingen unntak. Andelen barn med barnehageplass økte, flere og flere barn gikk fulltid og samtidig økte også antall barn i barnehagealder i kommunen. Fra 2004 til 2012 økte andelen heltidsplasser med hele 73%. I tillegg var det andelen små barn som økte mest, noe som medførte en særlig stor bemanningsøkning. Fra 2016 til 2019 gikk antall heltidsplasser så litt ned igjen. Økningen fra 2020 er pga. kommunesammenslåing. (Tabellen viser gamle kristiansand frem til 2021)



Det er ikke bygd særlig mange nye kommunale barnehager de siste 15 årene, men flere kommunale barnehager er totalrenovert og/eller utvidet. Tabellen nedenfor viser utviklingen i benyttede kommunale barnehageplasser.



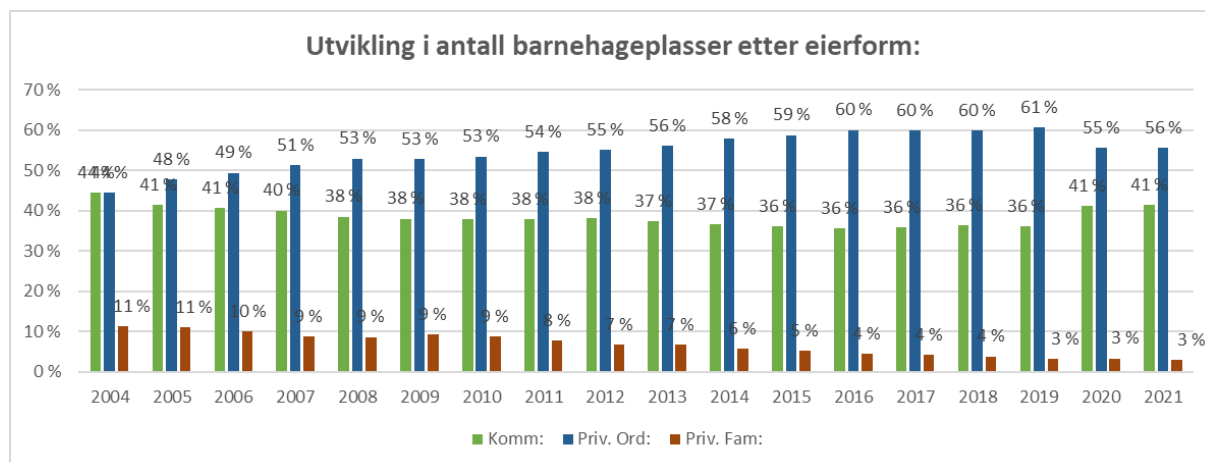
Følgende nye barnehager, samt tiltak er gjort i perioden 2005-2021:

Barnehage	Godkjenningsår	Kommentar
Mosby oppvekstsenter	2021	Stod ferdig høsten 2021
Havåsen barnehage	2019	Ny i 2019.
Trollhaugen	2019	Virksomhetsoverdragelse
Sjøstjerna	2015	Ny barnehage på samme tomt, utvidelse i 2015
Birkelid barnehage	2015	To modulbygg fra ca 2011 supplert med to avd. i 2014
Bamsebo barnehage	2014	Ny barnehage på samme tomt
Finsland	2014	Ny i 2013 (erstattet bhg i bedehus 1997 og en avd. i Kilen)
Tunballen	2013	Bygget i 1991. Ny avd. i 2007 og 2009. Nytt tilbygg i 2020.
Roligheden Gård barnehage	2012	Ny, mye større barnehage på samme tomt
Møllestua barnehage	2012	Ny, større barnehage på samme tomt
Odderøya barnehage	2012	Ny/totalrenovert bhg.
Kongsgård flyktningebarnehage	2011	Ny barnehage på samme tomt
Hellinga barnehage	2011	Ny barnehage/totalrenovert bhg. på samme tomt
Åros barnehage	2011	Ny
Torvmoen	2011	Ny i 2009. Supplert med naturavdeling i 2011.
Eventyrheia	2010	Ny
Havlimyra barnehage	2010	Ny
Karuss barnehage	2009	Nytt tilbygg i 2009.
Bjørnungen	2007	Ny i 2007 (Rosseland barnehage ble avviklet)
Tinnstua barnehage	2006	Nytt bygg i 2006.
Taremareskogen barnehage	2005	Opprinnelig fra 1993. Påbygd i 2005.
Veslefrikk barnehage	2005	Utvidet med en ny avdeling i 2005.

Det er flere kommunale barnehager som er aktuelle å utvide når behovet tilsier det.

Forholdet mellom andelen plasser i kommunale og private barnehager

Tabellen under viser utviklingen i forholdet mellom kommunale og private plasser.



Andelen kommunale barnehageplasser sank frem til 2015 for så å holde seg stabilt inntil 2020. Andelen private ordinære barnehager økte frem til 2019, mens andelen familiebarnehager har gått ned i hele perioden. I forbindelse med kommunesammenslåingen økte andelen kommunale plasser som følge av at Songdalen kun hadde kommunale barnehager.

Hoved-tabell barnehagebehovsplanen 2022-2031

	2026	2027	2028	2029	2030	2031
Kommunens prognose. Antall barn 1-5 år (på høsten)	6 423	6 422	6 494	6 566	6 637	6 710
Dekningsgrad:	94,3 %	94,3 %	94,3 %	94,3 %	94,3 %	94,3 %
Beregnet etterspørsel	6 057	6 056	6 124	6 192	6 259	6 328

	2026	2027	2028	2029	2030	2031
Antall barnehageplasser	6 248	6 248	6 248	6 248	6 248	6 248
Antall barnehageplasser i kommunen nå	78	78	78	78	78	78
Bjørndalen barnehage - P (vedtatt og under bygging)	90	90	90	90	90	90
L.V. Solkollen Drangsvann - P (vedtatt 40 pl. 2024)						
Nyprivat barnehage i Justvikområdet - P Etter anbud (vedtatt, men foreslås ikke realisert)						
Utvidelse av Trollhaugen bhg. - K						
Vedtatt utvidelse og relokalisering av L.V. Grim - P	50	50	50	50	50	50
Lauvåsen nybarnehage - K. Bygges for kapasitet til ca. 100 pl.						
Naturlig utfasing av små bhgerriduksjon av plasser der det er lite etterspørsel	-100	-100	-100	-100	-100	-100
Antall barnehageplasser	6 366	6 366	6 366	6 416	6 466	6 516
Endring i antall plasser	118	118	118	168	218	268

	2026	2027	2028	2029	2030	2031
Beregnet barnehagedekning	6 057	6 056	6 124	6 192	6 259	6 328
Beregnet etterspørsel	6 366	6 366	6 366	6 416	6 466	6 516
Antall barnehageplasser	309	310	242	224	207	188

Årstall	2021	2022	2023	2024	2025
Kommunens prognose. Antall barn 1-5 år (på høsten)	6 332	6 280	6 263	6 268	6 324
Dekningsgrad:	94,3 %	94,3 %	94,3 %	94,3 %	94,3 %
Beregnet etterspørsel	5 971	5 922	5 906	5 911	5 964

	2021	2022	2023	2024	2025
Antall barnehageplasser	6 248	6 248	6 248	6 248	6 248
Antall barnehageplasser i kommunen nå	6 248	6 248	6 248	6 248	6 248
Bjørndalen barnehage - P (vedtatt og under bygging)		78	78	78	78
L.V. Solkollen Drangsvann - P (vedtatt 40 pl. 2024)			50	90	90
Nyprivat barnehage i Justvikområdet - P Etter anbud (vedtatt, men foreslås ikke realisert)					
Utvidelse av Trollhaugen bhg. - K					
Vedtatt utvidelse og relokalisering av L.V. Grim - P				50	50
Lauvåsen nybarnehage - K. Bygges for kapasitet til ca. 100 pl.					
Naturlig utfasing av små bhgerriduksjon av plasser der det er lite etterspørsel		-20	-40	-60	-80
Antall barnehageplasser	6 248	6 306	6 336	6 406	6 386
Endring i antall plasser	0	58	88	158	138

	2021	2022	2023	2024	2025
Beregnet barnehagedekning	5 971	5 922	5 906	5 911	5 964
Beregnet etterspørsel	6 248	6 306	6 336	6 406	6 386
Antall barnehageplasser	277	384	430	495	422

Generelt angående tallmaterialet nedenfor:

Barnehagebehovsplanen er lagt for 10 år fremover, men alt som ligger utenfor økonomiplanperioden må sees på som en foreløpig plan for barnehageutbyggingen.

Det som er lagt inn av utbygginger i økonomiplanperioden (2022-2025) kan for private barnehager anses som en konsesjon i forhold til utbygging. Dersom private barnehager ikke benytter seg av konsesjonen innen ett år etter at barnehagen skulle vært i drift vil konsesjonen kunne frafalle.

Tabellen nedenfor viser barnehagebehovsplanen 2022-2025. Tabellen viser at en i dag rent teoretisk har 277 flere barnehageplasser enn nødvendig for å oppfylle retten til barnehageplass. I praksis har en del barnehager for en periode bevisst tatt inn færre barn enn tidligere, så alle disse plassene er ikke søkbare, men plassene kan tas i bruk igjen når behovet evt. oppstår.

Som følge av at det allerede er barnehager under utbygging, samt at det er gitt konsesjoner til private barnehager om bygging, er det vanskelig å ta ned kapasiteten. Kommunen er nå etter kommunesammenslåingen blitt langstrakt som betyr at det må være mer overkapasitet av plasser for å få til et hensiktsmessig barnehageopptak der alle med rett til plass skal få plass.

Overkapasitet er positivt for foreldre ved at de lettere kan få barnehageplass i en av de barnehagene de ønsker plass i og er et fortrinn når det gjelder å tiltrekke seg utenbys arbeidskraft ved at det kan tilbys barnehageplasser - også midt i året. Det vil derimot bli noe dyrere for kommunen, særlig dersom det er tomme plasser i kommunale barnehager uten at bemanningen tilpasses umiddelbart.

Barnehagebehovsplanen i økonomiplanperioden – vedtak om nye barnehageplasser:

Årstall	2021	2022	2023	2024	2025
Kommunens prognose. Antall barn 1-5 år (på høsten)	6 332	6 280	6 263	6 268	6 324
Dekningsgrad:	94,3 %	94,3 %	94,3 %	94,3 %	94,3 %
Beregnet etterspørsel	5 971	5 922	5 906	5 911	5 964

Antall barnehageplasser	2021	2022	2023	2024	2025
Antall barnehageplasser i kommunen nå	6 248	6 248	6 248	6 248	6 248
Bjørndalen barnehage - P (vedtatt og under bygging)		78	78	78	78
L.V. Solkollen Drangsvann - P (vedtatt 40 pl. 2024)			50	90	90
Vedtatt utvidelse og relokalisering av L.V. Grim - P				50	50
Naturlig utfasing av små bhgerr/reduksjon av plasser der det er lite etterspørsel		-20	-40	-60	-80
Antall barnehageplasser	6 248	6 306	6 336	6 406	6 386
Endring i antall plasser	0	58	88	158	138

Beregnet barnehagedekning	2021	2022	2023	2024	2025
Beregnet etterspørsel	5 971	5 922	5 906	5 911	5 964
Antall barnehageplasser	6 248	6 306	6 336	6 406	6 386
"Ledige" plasser	277	384	430	495	422

Antall "ledige" plasser forventes de neste 4 årene å øke med fra 277 til 422, altså med 145 plasser. Beregningen er gjort ut fra situasjonen etter hovedopptaket på høsten. Etter hovedopptaket er det løpende opptak og det vil være langt færre ledige plasser/mindre overkapasitet på våren.

Endringer i forhold til økonomiplan 2021-2024:

- Læringsverkstedet Drangsvann er utvidet og fremskjøvet fra 2025 til 2023.
- Solkollen Strømme er tatt ut og de 40 plassene er lagt inn/ slått sammen med LV. Drangsvann.
- Ny privat barnehage i Justvikområdet (50 plasser) er tatt ut av planen.
- Bystyret gjorde vedtak om å innarbeide bygging av barnehage på Lauvåsen i perioden 2022-2025. Prognosene for kommunen, bydelen og delområdet tilsier at det ikke blir behov for nye plasser i den perioden. Barnehagen er foreløpig lagt inn i 2029, men vil bli særskilt vurdert ved hver rullering av planen.

Kommentar til hver enkelt av de nye barnehager, samt nedleggelse:

- Bjørndalen barnehage, privat, 78 plasser: Er under bygging og åpner høsten 2022.
- Læringsverkstedet Solkollen - Drangsvann: Barnehagen, den gang Solkollen Strømme, ble gitt konsesjon helt tilbake i Barnehagebehovsplanen 2010-2013. Eier har i samarbeid med kommunen skjøvet på byggingen av ny barnehage i lang tid ut fra at det ikke har vært behov for plassene. Ved forrige rullering ble barnehagen skjøvet fra 2022 til 2024. Indre Randesund var i hovedopptaket 2021 et av de største pressområdene som medførte at det var vanskelig å få barnehageplass i delområdet. Som omtalt i fjorårets økonomiplan, vil Drangsvann være en langt bedre plassering enn Strømme, som har svært god barnehagedekning. Det er på Benestad/Drangsvann økningen i barn i barnehagealder kommer som følge av betydelig boligutbygging. Læringsverkstedet, som har konsesjonen på plassene på Strømme, har inngått en intensjonsavtale med Drangsvann AS. Etter ønske fra kommunen flyttes plassene fra Strømme til avsatt barnehagetomt på Drangsvann. Plasseringen for barnehagen er meget god i forhold til hvor de første trinnene av utbyggingen skjer. Det vil gi klimagevinst og være bra i forhold til den praktiske hverdagen for foreldrene. Det er ønskelig at barnehagen starter opp høsten 2023 med 50 plasser, økende til 90 plasser fra høsten 2024.
- Ny privat barnehage i Justvikområdet: Barnehagen ble vedtatt i forrige økonomiplan med oppstart høsten 2023 og forskjøvet til høsten 2024 i forrige rullering. Som følge av at kommunen er på vei inn i en periode med stor overkapasitet på barnehageplasser, og bydel Lund har god dekning realiseres ikke barnehagen.
- Naturlig utfasing av små barnehager: Normalt velger 2 til 3 private familiebarnehager å legge ned hvert år, noe som gir et noe mindre overskudd av plasser.

Gjeldende søknader om å få starte private barnehager

Noatun NærNode har søkt om å bygge barnehage for 120 barn på Justnes. Tomten eier viser til ligger mellom Justvik og Justneshalvøya, like ved Havlimyra barnehage. Barnehagen ønskes etablert som en NærNode-barnehage som er et nytt barnehagekonsept der barnehagen kombineres med et nærmiljøsentor.

Vurdering: Ut fra totalbehovet i bydelen er det ikke grunnlag for å etablere barnehagen.

Drangsvann AS som er utbygger av boligområdet ønsker at det skal etableres barnehage på Benestad med ca. 90 barn. De ønsker denne barnehagen skal komme så fort som mulig.

Vurdering: Barnehagen er tatt inn i planen og det vises til kommentarer over.

Fire Årstider/eier av Bjørndalen barnehage ønsker å utvide Bjørndalen gård barnehage med ca. 50 plasser i Låven på Bjørndalen gård, dvs. i nærheten av der den nye barnehagen kommer.

Vurdering: Området ser ut til å få god kapasitet de neste 10 årene. Det anbefales ikke å etablere flere barnehageplasser i delområdet Kongsgård/Gimlekollen.

Andre søknader

I økonomiplanen for 2020-2023 ble Spiren gitt anledning til å reetablere sine 4 lokasjoner (ca. 80 plasser) til en sentrumsnær plassering på Tangvall.

Behov for nye barnehageplasser pr. bydel:

Det er forskjell i reell etterspørsel etter barnehageplass i de ulike bydelene. Dette er hensyntatt i barnehagebehovsplanen ved at det er innarbeidet ulike etterspørselsprosjenter for bydelene. Nedenfor vises forventede ledige plasser i bydelene etter at barnehageopptaket er ferdig på høsten.

"Ledige plasser" de neste 10 år, inkl. planlagte nye plasser:

Bydel	2021	2022	2023	2024	2025	2031
Bydel - Vågsbygd:	103	114	112	116	104	21
Bydel - Sentrum:	-11	2	13	61	52	43
Bydel - Lund:	26	113	110	97	73	28
Bydel - Tveit/Randesund:	43	40	72	109	79	69
Bydel - Søgne	76	63	66	64	65	6
Bydel - Songdalen	40	52	57	48	50	21
"Ledige plasser"	277	384	430	495	422	188

Tabellen ovenfor viser at det er nok barnehageplasser i alle bydeler utenom sentrum der det teoretisk sett burde vært 11 flere barnehageplasser i 2021. Vågsbygd har størst teoretisk overkapasitet og vil etter befolkningsprognosene også ha god kapasitet i hele økonomiplanperioden.

Bydel 1 - Vågsbygd (Delområde: Flekkerøy, Voie/Møvig, Midtre Vågsbygd og Slettheia)

Bydelen har totalt sett overkapasitet av barnehageplasser og ser ut til å ha mer enn nok barnehageplasser i mange år fremover. Det forventes en marginal nedgang i antall barn frem til 2025 (13 barn), mens antall barn vil vokse etter det.

Det har vært litt press i midtre Vågsbygd. Det gjøres ingen endringer i barnehagekapasiteten i økonomiplanperioden, men det pågår ett mulighetsstudie med tanke på fremtidig bruk/utvikling av tomter til Voie skole og Voie barnehage. Dette med tanke på å reetablere og på sikt utvide barnehagen i sammenheng med boligutvikling eller annen tjenesteutvikling, for eksempel omsorg. En har mulighet til å utvide både Skårungen og Auglandstjønn.

Status høsten 2021:

Flekkerøy: Ledige plasser

Voiebyen: Ledige plasser

Midtre Vågsbygd: Ventelister, (alle rettighetsbarna har fått plass)

Slettheia: Ledige plasser

Bydel 2 - Sentrum (Delområde: Hellemyr, Tinnheia, Grim, Kvadraturen/Eg, Strai og Mosby)

Sentrum har en marginal teoretisk underdekning av barnehageplasser i 2021. Det ventes god balanse/litt overkapasitet de neste årene. Det forventes en liten nedgang (33 barn) i antall barn i bydelen frem til 2025, mens antall barn forventes å vokse litt etter det.

Hellemyr kunne gjerne hatt flere barnehageplasser, men ikke nok til at en ønsker å etablere ny barnehage. Ut over det er det god balanse/nok barnehageplasser i delområdene, og det trengs ikke tiltak ut over vedtatt bygde barnehager.

Status høsten 2021:

Hellemyr: Alle barnehagene har ventelister
Tinnheia: God balanse
Grim: Ledige plasser
Kvaderaturen/Eg: Litt ledige plasser
Strai: God balanse
Mosby: Ledige plasser på Mosby Oppvekstsenter

Bydel 3 - Lund (Delområde: Lund/Sødal, Kongsgård/Gimlekollen og Justvik/Ålefjær)

Tabellen viser at det teoretisk skulle vært 29 ledige plasser, i praksis er det noe mer enn dette i høst. De ledige plassene er hovedsakelig på Lund. Bjørndalen barnehage åpnes høsten 2023 og vil bedre kapasiteten i bydelen ytterligere. Midlertidig barnehagebygg på Havlimyra barnehage erstattes med permanent bygg. Antall barn i barnehagealder forventes å vokse med 17 plasser frem til 2025.

Status høsten 2021:

Lund/Sødal: Ledige plasser
Kongsgård/Gimlekollen: Ventelister
Justvik/Ålefjær: God balanse i opptaket, men ganske mange barn går i barnehage i annet delområde enn de bor i.

Bydel 4 - Tveit/Randesund (Delområde: Tveit, Hånes, Søm/Torsvikheia og Randesund)

Tveit/Randesund er den bydelen med størst forventet økning i antall barn i barnehagealder (37 barn frem til 2025 og 150 barn frem til 2031). I praksis er det per nå god kapasitet på Tveit og stort sett god balanse i de andre delområdene, utenom i Indre Randesund (Søm), der det er noe underdekning som følge av boligutbyggingen på Drangsvann.

Status høsten 2021:

Tveit: Ledige plasser
Hånes: God balanse
Indre Randesund: Underdekning/ventelister. Noen barn har fått plass på Hånes.
Dvergsnes: God balanse
Ytre Randesund: Ledige plasser

Bydel Søgne - (Delområde: Langenes, Nygård og Lunde)

Det vil etter beregningene være overkapasitet i hele 10 års-perioden. Det forventes omtrent stabilt antall barn frem til 2025, og vekst etter det.

Status høsten 2021:

Langenes: Alle rettighetsbarn har fått plass, men venteliste per sept.
Nygård: God balanse, litt ledige plasser
Lunde: God balanse, ledig kapasitet på Havåsen

Bydel Songdalen - (Delområde Finsland, Nodeland og Rosseland)

Det ser ut til å bli god kapasitet i Songdalen i lang tid fremover. Det forventes nedgang i antall barn mot 2025, for så vekst etter det.

Barnehagene i Songdalen er uheldig lokalisert ved at ingen barnehager ligger langs "pendleraksen", eller nær lokal-senter. Kommunen har avsatt ei tomt "Nodeland Syd" som det på sikt, om nødvendig kan bygges barnehage på. I forbindelse med videre utredning av skolestruktur i nedre del av Greipstad, ønskes det også vurdert hvorvidt barnehage(r) på Birkelid og/eller Nodelandsheia kan lokaliseres til Rosseland.

Status høsten 2021:

Finsland: God balanse, Finsland barnehage har tatt inn flere barn enn i fjor
 Nodeland: Litt ledig kapasitet
 Rosseland: God dekning/ledige plasser

Tallgrunnlag:

Barnehagene pr. bydel:

Barnehage	Delområde	Bydel	Sum bhg. plasser til disp.
Læringsverkstedet barnehage avd Flekkerøya barnehage	01. Flekkeøya	1	77
Læringsverkstedet barnehage avd Lindebøskauen	01. Flekkeøya	1	101
Taremareskogen barnehage	01. Flekkeøya	1	56
Andungen barnehage	02. Voiebyen	1	101
Læringsverkstedet barnehage avd Bråvannsåsen barnehage	02. Voiebyen	1	61
Læringsverkstedet barnehage avd Ravneheia	02. Voiebyen	1	68
Mummidalen barnehage	02. Voiebyen	1	37
Ternevig barnehage	02. Voiebyen	1	27
Voie barnehage	02. Voiebyen	1	20
Voietun barnehage	02. Voiebyen	1	51
Kanutten familiebarnehage	02. Voiebyen	1	9
Auglandstjønn barnehage	03. Midtre Vågsbygd	1	69
Karuss barnehage	03. Midtre Vågsbygd	1	62
Rognelia familiebarnehage	03. Midtre Vågsbygd	1	9
Skårungen barnehage	03. Midtre Vågsbygd	1	51
Vågsbygd familiebarnehage	03. Midtre Vågsbygd	1	8
Vågsbygd Fus Barnehage	03. Midtre Vågsbygd	1	195
Eplehagen barnehage	04. Slettheia	1	92
Fiskåtangen barnehage	04. Slettheia	1	16
Linerla barnehage	04. Slettheia	1	66
Nedre Slettheia familiebarnehage	04. Slettheia	1	9
Slettheia familiebarnehage	04. Slettheia	1	10
Øvre Slettheia oppvekstsenter avd barnehage	04. Slettheia	1	104

Barnehage	Delområde	Bydel	Sum bhg. plasser til disp.
Hellemyr barnehage	05. Hellemyr	2	41
Læringsverkstedet barnehage avd Skomagergada	05. Hellemyr	2	39
Læringsverkstedet barnehage avd Solkollen Hellemyr	05. Hellemyr	2	144
Tinnstua barnehage	06. Tinneha	2	62
Hellinga barnehage	07. Grim	2	82
Læringsverkstedet barnehage avd Grim	07. Grim	2	32
Møllestua barnehage	07. Grim	2	97
Ravnedalen barnehage	07. Grim	2	55
Stasjonshaven barnehage	07. Grim	2	27
Wergelandsveien barnehage	07. Grim	2	13
Alvejordet Steinerbarnehage	08. Kvadraturen/Eg	2	30
Fergefjellet barnehage	08. Kvadraturen/Eg	2	47
Kløvergården barnehage	08. Kvadraturen/Eg	2	50
Odderøya barnehage	08. Kvadraturen/Eg	2	48
Revehiet naturbarnehage	08. Kvadraturen/Eg	2	18
Trollhaugen barnehage	08. Kvadraturen/Eg	2	40
Eventyrskogen barnehage	12. Strai	2	36
Strai barnehage	12. Strai	2	54
Høietun barnehage	13. Mosby	2	35
Mosby oppvekstsenter, avd. barnehage	13. Mosby	2	120

Barnehage	Delområde	Bydel	Sum bhg. plasser til disp.
Bamsebo barnehage	09. Lund/Sødal	3	84
Blåmann Steinerbarnehage	09. Lund/Sødal	3	33
Hokus Pokus barnehage	09. Lund/Sødal	3	132
Kongsgård barnehagesenter	09. Lund/Sødal	3	52
Lillebo familiebarnehage	09. Lund/Sødal	3	8
Lund barnehage	09. Lund/Sødal	3	38
Læringsverkstedet barnehage avd Kuholmen	09. Lund/Sødal	3	53
Roligheden Gård barnehage	09. Lund/Sødal	3	215
Solsikken familiebarnehage	09. Lund/Sødal	3	10
Bergtorasvei barnehage	11. Kongsgård/Gimlekollen	3	69
Jegersberg barnehage	11. Kongsgård/Gimlekollen	3	31
Lindtjønn Fus avd. Luises vei	11. Kongsgård/Gimlekollen	3	87
Læringsverkstedet barnehage avd Bispegra	11. Kongsgård/Gimlekollen	3	61
Læringsverkstedet barnehage avd Gimlekollen	11. Kongsgård/Gimlekollen	3	63
Læringsverkstedet barnehage avd Prestehøia	11. Kongsgård/Gimlekollen	3	114
Havimyra barnehage	14 a. Justneshalvøya	3	150
Kalvehagen familiebarnehage avd. Kalvene	14 a. Justneshalvøya	3	12
Kalvehagen familiebarnehage avd. Hundremeterskogen	14 a. Justneshalvøya	3	12
Læringsverkstedet barnehage avd Eidet barnehage	14 a. Justneshalvøya	3	141

Barnehage	Delområde	Bydel	Sum bhg. plasser til disp.
Brattvolltoppen familiebarnehage	16 a. Tveit	4	9
Læringsverkstedet barnehage avd Tveit	16 a. Tveit	4	76
Refshalen gårdsbarnehage	16 a. Tveit	4	16
Trollstua barnehage Boen AS	16 a. Tveit	4	34
Hvøtekornet familiebarnehage	17. Hånes	4	9
Jordbærveien barnehage	17. Hånes	4	69
Læringsverkstedet barnehage avd Solkollen Hånes	17. Hånes	4	171
Læringsverkstedet barnehage avd Sørlandsparken barnehage	17. Hånes	4	75
Rakkerungan barnehage	17. Hånes	4	25
Timenes gårdsbarnehage	17. Hånes	4	21
Askeladden barnehage	18 a. Indre Randesund	4	39
Lindtjønn Fus avd. Rødhetta	18 a. Indre Randesund	4	39
Læringsverkstedet barnehage avd Liantjønn barnehage	18 a. Indre Randesund	4	112
Læringsverkstedet barnehage avd Solkollen barnehage Søm	18 a. Indre Randesund	4	80
Portveien familiebarnehage	18 a. Indre Randesund	4	9
Snikkedalen familiebarnehage	18 a. Indre Randesund	4	11
Søm barnehage	18 a. Indre Randesund	4	31
Veslefrikk barnehage	18 a. Indre Randesund	4	61
Espira Dvergsnes barnehage	18 b. Dvergsnes	4	122
Maritippen barnehage	18 b. Dvergsnes	4	137
Maurtua barnehage	18 b. Dvergsnes	4	83
Blekkulf barnehage	19. Ytre Randesund	4	18
Læringsverkstedet barnehage avd Fidje barnehage	19. Ytre Randesund	4	120
Rakkerungan gårdsbarnehage	19. Ytre Randesund	4	30

Barnehage	Delområde	Bydel	Sum bhg. plasser til disp.
Blåsmoen familiebarnehage	20. Langenes	5	11
Solstrålen barnehage	20. Langenes	5	65
Stokkelandsåsen familiebarnehage	20. Langenes	5	8
Torvmoen barnehage	20. Langenes	5	58
Åros barnehage	20. Langenes	5	80
Hølleveien familiebarnehage	21. Nygård	5	10
Læringsverkstedet barnehage avd Søgne	21. Nygård	5	94
Salemsveien familiebarnehage	21. Nygård	5	10
Sjøstjerna barnehage	21. Nygård	5	90
Spiren barnehage Hvitveisen (inkl. Blåveisen)	21. Nygård	5	34
Espira Vedderheia barnehage	22. Lunde	5	117
Havåsen barnehage	22. Lunde	5	110
Lisebo familiebarnehage	22. Lunde	5	10
Spiren barnehage Tareskogen (Inkl. Leirklassen)	22. Lunde	5	41

Barnehage	Delområde	Bydel	Sum bhg. plasser til disp.
Finsland barnehage	23. Finsland	6	64
Eventyrheia barnehage	24. Nodeland	6	100
Tunballen barnehage	24. Nodeland	6	75
Birkelid barnehage	25. Rosseland	6	65
Bjørningen barnehage	25. Rosseland	6	75

"Ledige plaser" hensyntatt nye utbygginger:

Bydel	Delområde	2021	2022	2023	2024	2025	2031	Nye pl
1	01. Flekkeøya	29	29	34	30	27	13	
1	02. Voiebyen	-7	0	12	9	9	-14	
1	03. Midtre Vågsbygd	34	28	27	30	26	9	
1	04. Slettheia	47	56	39	48	41	12	
2	05. Hellemyr	-37	-29	-29	-24	-23	-28	
2	06. Tinnehia	-76	-71	-69	-67	-72	-78	
2	07. Grim	54	57	68	117	118	96	50
2	08. Kvaderaturen/Eg	32	20	11	9	5	38	50
3	09. Lund/Sødal	83	77	71	67	58	27	
3	11. Kongsgård/Gimlekollen	41	130	132	127	125	108	78
2	12. Strai	-9	-7	-2	-5	-5	-11	
2	13. Mosby	25	33	33	31	29	26	
3	14 a. Justneshalvøya	21	27	29	26	23	16	
3	14 b. Justvik	-107	-107	-106	-105	-112	-104	
3	15 Ålefjær	-12	-14	-16	-18	-20	-19	
4	16 a. Tveit	17	16	17	16	13	7	
4	16 b. Ve/Hamre	-151	-154	-164	-174	-179	-125	100
4	17. Hånes	159	155	158	154	150	129	
4	18 a. Indre Randesund	-61	-60	-25	18	10	-19	90
4	18 b. Dvergsnes	57	63	64	76	73	71	
4	19. Ytre Randesund	22	20	22	18	12	7	
5	20. Langenes	30	24	27	31	30	16	
5	21. Nygård	87	82	84	81	83	73	
5	22. Lunde	-41	-43	-44	-48	-49	-83	
6	23. Finsland	4	9	8	8	9	10	
6	24. Nodeland	-38	-35	-32	-42	-41	-66	
6	25. Rosseland	75	78	80	82	82	77	
	Totalsum	277	384	430	495	422	188	368

Antall barn i bydelen:

Endring:

Bydel	2021	2022	2023	2024	2025	2031	frem til 2025	Frem til 2031
Bydel - Vågsbygd:	1 299	1 285	1 287	1 276	1 286	1 371	-13	72
Bydel - Sentrum:	1 123	1 102	1 089	1 085	1 090	1 148	-33	25
Bydel - Lund:	1 363	1 350	1 351	1 359	1 380	1 421	17	58
Bydel - Tveit/Randesund:	1 422	1 418	1 424	1 432	1 459	1 572	37	150
Bydel - Søgne	703	718	713	712	709	765	6	62
Bydel - Songdalen	422	407	399	404	400	433	-22	11
Sum	6 332	6 280	6 263	6 268	6 324	6 710	-8	378



Kristiansand
kommune

Postboks 4
4685 Nodeland
Tlf: 38 07 50 00
www.kristiansand.kommune.no